

Fuente de datos: propias, SMN y otras agencias locales e internacionales. Los datos son obtenidos de forma abierta, no cuentan con controles de consistencia y calidad.

# Ciencias de la Atmósfera y los Océanos

Departamento de



Material sobre eventos meteorológicos significativos

Situación meteorológica del 8 y 9 de agosto 2021: precipitaciones y más.

(Editado el 17/08/2021)

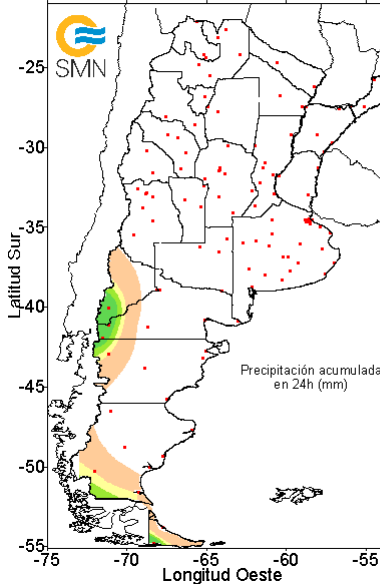
Autor: Tec. Gustavo Pittaluga

*Se muestran los mapas de precipitación y temperatura mínima relacionados a la situación de los primeros días de agosto 2021, junto con información adicional.*

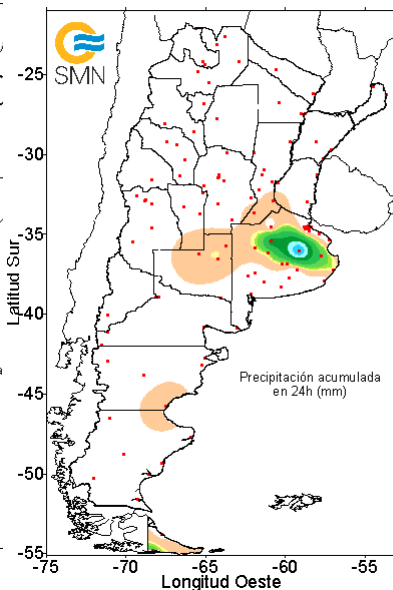
- Los acumulados de precipitación ocurrieron principalmente sobre el nordeste de provincia de Buenos Aires, con totales máximos diarios cercanos a 50 mm. (figura 1)
- Hacia el 09 de agosto 2021 se produjo un descenso de temperatura (figura 2)
- En la figura del nefoanálisis (figura 3) se aprecia, entre otros, una rama frontal fría sobre el nordeste de provincia de Buenos Aires junto con nubosidad convectiva delante del mismo.
- En la figura 4 se reproduce información periodística sobre el área de Saladillo (Buenos Aires) con un reporte de viento y granizo.

mm

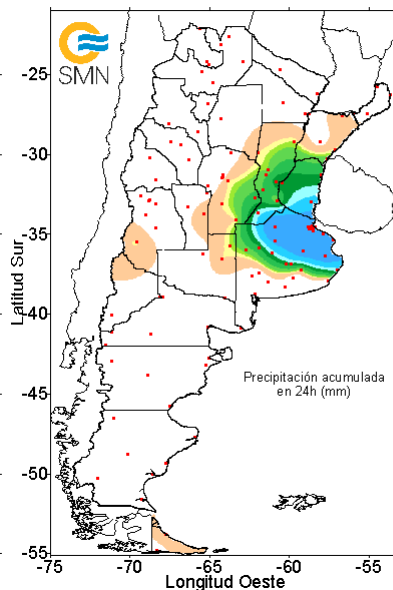
Los valores corresponden al periodo comprendido entre las 9h del 06/08/2021 y las 9h del 07/08/2021



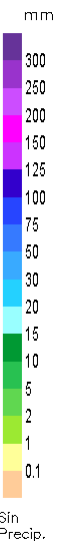
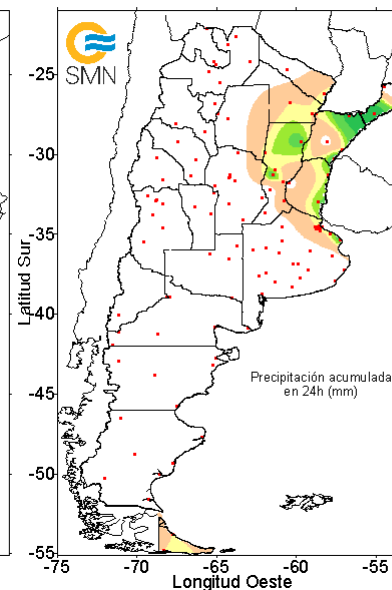
Los valores corresponden al periodo comprendido entre las 9h del 07/08/2021 y las 9h del 08/08/2021



Los valores corresponden al periodo comprendido entre las 9h del 08/08/2021 y las 9h del 09/08/2021



Los valores corresponden al periodo comprendido entre las 9h del 09/08/2021 y las 9h del 10/08/2021



Los valores corresponden al periodo comprendido entre las 9h del 10/08/2021 y las 9h del 11/08/2021

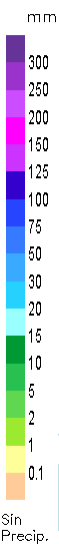
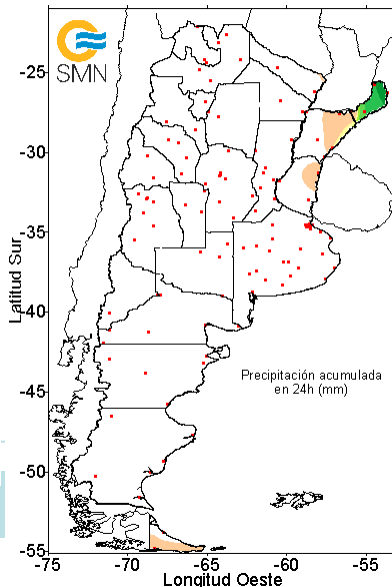


Figura 1 Mapas de la precipitación diaria (mm) del 06 al 11 de agosto 2021  
Fuente SMN

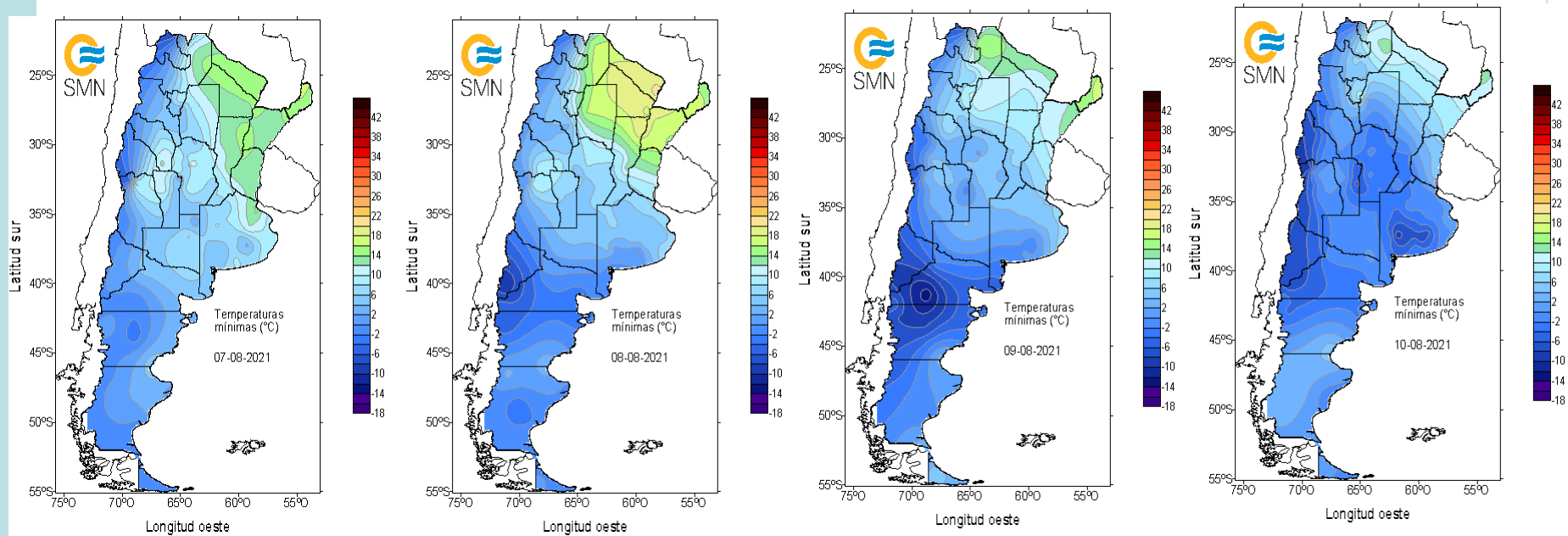


Figura 2 Mapas de la temperatura mínima del 07 al 10 de agosto 2021

Fuente SMN



**Nefoanálisis GOES - E**  
**09 AGO 2021 - 00 UTC**  
Servicio Meteorológico Nacional  
[www.smn.gov.ar](http://www.smn.gov.ar)

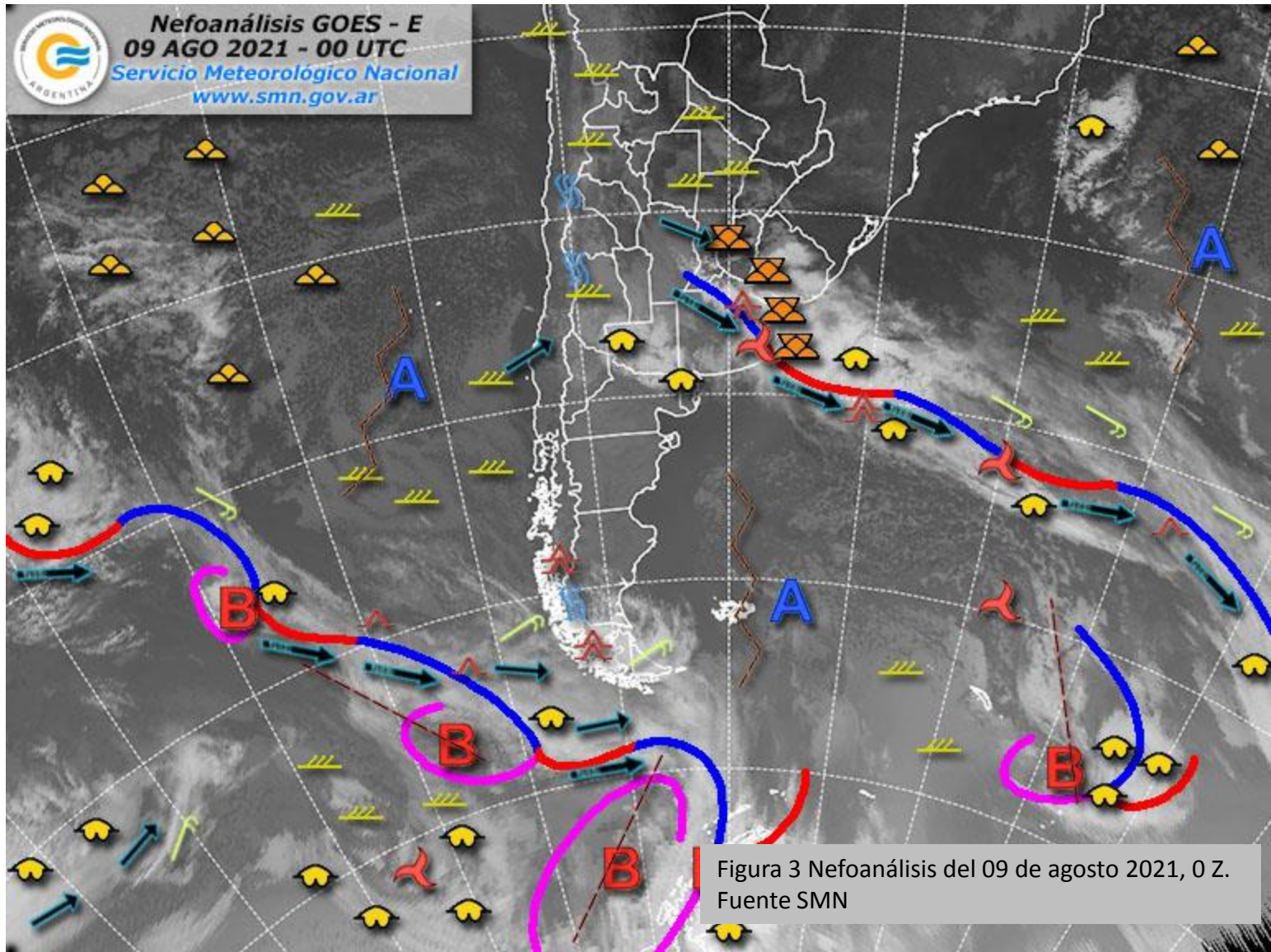


Figura 3 Nefoanálisis del 09 de agosto 2021, 0 Z.  
Fuente SMN

[Inicio](#) > [Saladillo](#)

Saladillo

## Fuertes tormentas de granizo y viento afecto a Saladillo

agosto 8, 2021



Figura 4 Información periodística sobre el evento meteorológico en el área de Saladillo, provincia de Buenos Aires, indicando la ocurrencia de granizo y vientos, – de fecha 8 de agosto 2021-.

Fuente: <https://www.abcsaladillo.com.ar/>